
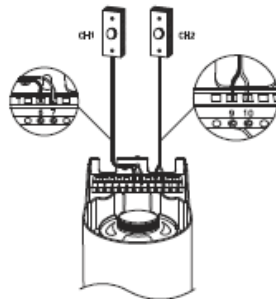


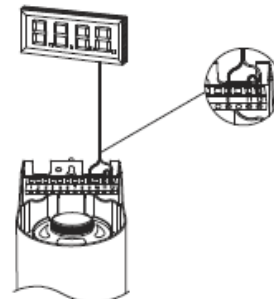
Anschlußbilder
PIR-Sensor an Kanal 2



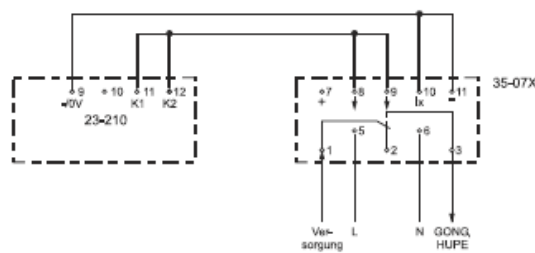
manuell aktiviertes System



Anschluß eines Zählers an Zentralgerät (NPN-Ausgang)



Gerät	Klemmen	Gerät	Klemmen
Zusatzlautsprecher	1 - 2		
Steckernetzteil	3 - 4		
Zentralgerät		Zentralgerät	
Kanal 1		Kanal 2	
PIR-Bewegungsmelder	5 - 6	PIR-Bewegungsmelder	8 - 9
IR-Lichtschranke	5 - 6	IR-Lichtschranke	8 - 9
Taster (Impuls)	6 - 7	Taster (Impuls)	9 - 10
Ansteuern weiterer Signalgeber (z. B. Hupe) über Steuergerät 35-07x		Impulszähler	
nur Kanal 1	9 - 11	nur Kanal 1	9 - 11
nur Kanal 2	9 - 12	nur Kanal 2	9 - 12
Kanäle 1 + 2	9 - 12 / Brücke 11 - 12	Kanäle 1 + 2	9 - 12 / Brücke 11 - 12



Steuergerät 35-07x

Klemme	Funktion
8	Zeitverzögerung des Steuergerätes 35-07x wird berücksichtigt
9	Relais im Steuergerät 35-07x wird ohne Zeitverzögerung aktiviert
Brücke 10 - 11	Zeitverzögerung 1...10s

Zentralgerät 23-210

Klemme	Funktion
11	Meldung von Kanal 1 erzeugt auch eine Meldung über das Steuergerät 35-07x
12	Meldung von Kanal 2 erzeugt auch eine Meldung über das Steuergerät 35-07x
11 + 12	Meldung von beiden Kanälen erzeugt auch eine Meldung über das Steuergerät 35-07x

Verwendung anderer Spannungsquellen

