

Herzlich willkommen zu unserer Befragung zum Thema Verschiebungspotentiale bei der Nutzung elektrischer Geräte im Haushalt!

Diese Befragung wird durchgeführt als Teil des Projektes NEDS - Nachhaltige Energieversorgung Niedersachsen, welches zum Ziel hat, Pfade hin zu einer zukünftigen, nachhaltigen Stromversorgung für Niedersachsen zu entwickeln. Für das Gelingen einer nachhaltigen Stromversorgung ist der Mensch von großer Bedeutung, da ohne die Zustimmung und entsprechendes Verhalten der Bevölkerung die praktische Umsetzung und Nutzung der assoziierten Technologien nicht realisierbar sind.

Ziel dieser Befragung ist es, den Aufwand von möglichen Verhaltensänderungen in Bezug auf die Nutzung von elektrischen Geräten im Haushalt, wie das Anstellen des Geschirrspülers oder der Waschmaschine, zu erheben. Die Erfassung dieses Aufwandes wird uns, vom Institut für Psychologie der TU Braunschweig, dabei helfen, Möglichkeiten für Stromlastverschiebungen in Haushalten besser abzuschätzen.

Die Befragung dauert etwa 20 Minuten.

Unter allen Teilnehmenden werden fünf Amazon-Gutscheine im Wert von je 50 € verlost. Für Studierende der TU Braunschweig ist es möglich, stattdessen eine Versuchspersonenstunde angerechnet zu bekommen.

Die Befragung findet anonym statt, sodass keine Rückschlüsse auf Ihre Person gezogen werden können. Wir weisen jedoch darauf hin, dass zur Teilnahme an der Verlosung der Amazon-Gutscheine und zum Erhalt der Versuchspersonenstunde eine E-Mail Adresse angegeben werden muss. Die Auswertung Ihrer Daten erfolgt jedoch separat, sodass Ihre Antworten nicht in Verbindung mit Ihrer E-Mail Adresse gebracht werden.

Die Abteilung Psychologische Methodenlehre und Biopsychologie des Instituts für Psychologie bedankt sich bei Ihnen herzlich für die Teilnahme!

SC01

Die Richtlinien guter ethischer Forschung sehen vor, dass sich die Teilnehmer/innen an empirischen Studien explizit und nachvollziehbar mit der Teilnahme einverstanden erklären.**Freiwilligkeit.** Ihre Teilnahme an dieser Untersuchung ist freiwillig. Es steht Ihnen zu jedem Zeitpunkt dieser Studie frei, Ihre Teilnahme abubrechen oder im Anschluss an die Teilnahme die nachträgliche Löschung Ihrer Daten zu verlangen, ohne dass Ihnen daraus Nachteile entstehen.**Anonymität.** Ihre Daten sind selbstverständlich vertraulich, werden nur in anonymisierter Form ausgewertet und nicht an Dritte weitergegeben. Demographische Angaben wie Alter oder Geschlecht lassen keinen eindeutigen Schluss auf Ihre Person zu.**Fragen.** Falls Sie noch Fragen zu dieser Studie haben sollten, finden Sie in der Fußzeile ein Impressum mit Kontaktdaten der Studienleiter.

Hiermit bestätige ich, dass ich mindestens 18 Jahre alt bin, die Informationen zur Teilnahme sowie diese Einverständniserklärung gelesen und verstanden habe.

Nein (nicht an der Studie teilnehmen)

Ja

AD07

Erläuterung des ersten Fragebogenabschnitts

Auf den folgenden Seiten finden Sie Aktivitätenprofile der deutschen Allgemeinbevölkerung, welche aus der deutschen Zeitverwendungsstudie (Statistisches Bundesamt, 2012/2013) gewonnen werden konnten. Es werden unterschiedliche Aktivitätenprofile verschiedener Teilgruppen dargestellt; die Teilgruppen wurden nach der Ähnlichkeit ihrer Aktivitäten im Tagesverlauf zusammengestellt.

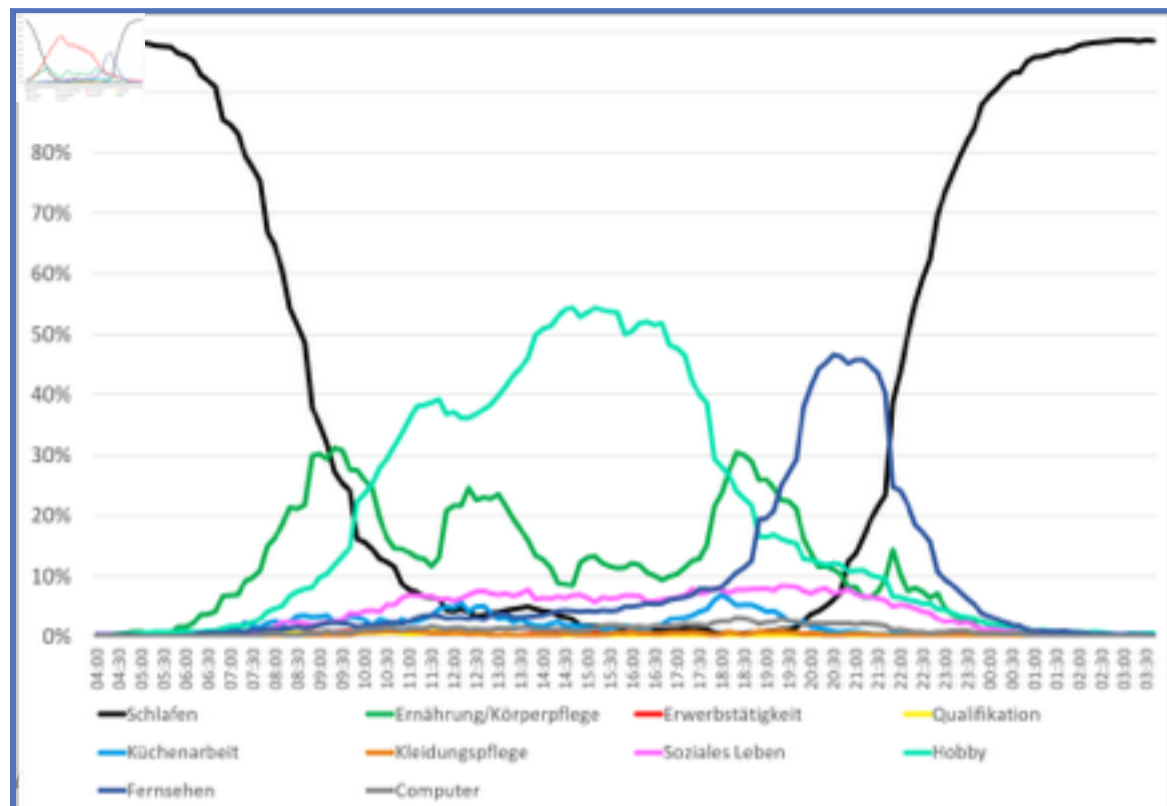
Ihre erste Aufgabe wird darin bestehen, sich anhand der Aktivitätenprofile einer Teilgruppe für Wochentage **oder** einer Teilgruppe für Wochenendtage zuzuordnen.

Für eine realistische Zuordnung anhand der Grafiken ist es notwendig, dass Sie die Grafiken richtig verstehen. Bitte lesen Sie sich daher die folgenden Hinweise zum Verständnis dieser Grafiken sorgfältig durch.

AD08

1. Welches der folgenden Aktivitätenprofile entspricht für Wochenendtage (Samstag, Sonntag und Feiertage) am ehesten Ihrem Tagesablauf?

Wählen Sie durch Anklicken das Profil, welches am ehesten zu Ihnen passt. Beim Anklicken vergrößern sich die Profile, sodass Sie vor Ihrer Auswahl die verschiedenen Profile vergleichen können.



2. In welchem Ausmaß passt das von innen gewählte Aktivitätenprofil für Wochenendtage zu Ihren typischen Tagesverläufen am Wochenende (Samstag bis Sonntag und Feiertage) ?

Bitte stellen Sie den Wert durch Anklicken und Verschieben auf dem Balken ein.

Das gewählte Wochenendtag-Profil passt überhaupt nicht zu meinem typischen Tagesverlauf Das gewählte Wochenendtag-Profil passt vollständig zu meinem typischen Tagesverlauf

Erläuterung des zweiten Fragebogenabschnitts

Im Folgenden soll ihr Verschiebungspotential bei der Gerätenutzung für Wochenendtage erfasst werden.

Es werden 7 verschiedene Haushaltsgeräte erfasst.

Für jedes Gerät werden Sie aufgefordert anzugeben, wieviel Geld man Ihnen **mindestens** zahlen müsste, wenn Sie Ihren Nutzungszeitpunkt an einem Tag um eine vorgegebene Anzahl an Stunden verschieben sollten.

Die Angabe können Sie über einen sogenannten Schieberegler vornehmen. Ein Beispiel sehen Sie unten. Bewegen Sie zur Einstellung des Geldbetrages den Regler auf dem Balken, bis er die Position erreicht, die Ihrer Wunschangabe entspricht.

WA51

Wieviel Geld müsste man Ihnen zahlen, wenn Sie Ihren häufigsten, bevorzugten Nutzungszeitpunkt der Waschmaschine von beispielsweise 16 Uhr im Tagesverlauf nach hinten verschieben sollten?

auf 17 Uhr 0 € 10 € keine Antwort

WE01

1. Nutzen Sie an Wochenendtagen Ihre Waschmaschine?

- Ja
- Nein
- Ich habe keine Waschmaschine

TE01

1. Nutzen Sie an Wochenendtagen Ihren Wäschetrockner?

- Ja
- Nein
- Ich habe keinen Wäschetrockner

EE01

1. Nutzen Sie an Wochenendtagen Ihren Herd?

- Ja
- Nein
- Ich habe keinen Herd

WE27

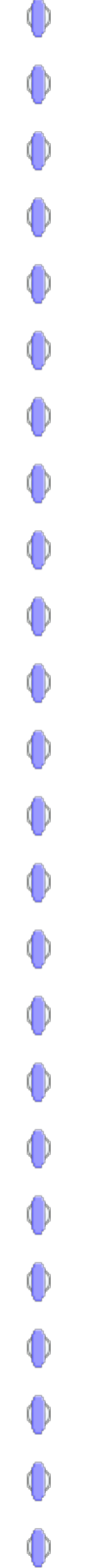

1. Wieviel Geld müsste man Ihnen zahlen, wenn Sie Ihren häufigsten, bevorzugten Nutzungszeitpunkt der Waschmaschine von 00 Uhr im Tagesverlauf nach hinten verschieben sollten?

0 €

10 €

keine
Antwort

- auf 01 Uhr
- auf 02 Uhr
- auf 03 Uhr
- auf 04 Uhr
- auf 05 Uhr
- auf 06 Uhr
- auf 07 Uhr
- auf 08 Uhr
- auf 09 Uhr
- auf 10 Uhr
- auf 11 Uhr
- auf 12 Uhr
- auf 13 Uhr
- auf 14 Uhr
- auf 15 Uhr
- auf 16 Uhr
- auf 17 Uhr
- auf 18 Uhr
- auf 19 Uhr
- auf 20 Uhr
- auf 21 Uhr
- auf 22 Uhr
- auf 23 Uhr
- auf 24 Uhr



2. Bitte machen Sie hier Anmerkungen für den Fall, dass es Ihnen aus irgendwelchen Gründen schwerfiel die oben genannten Verschiebungsfragen zu beantworten (z.B. zu wenig Geld angeboten, keine Möglichkeit das Verhalten auf einen bestimmten Zeitpunkt zu verschieben etc.).

Seite 202 wurde nicht bearbeitet.

[↗ Alle Seiten zeigen](#)